

Social Insurance Number (SIN) for Newcomers

What is a Social Insurance Number?

The **Social Insurance Number (SIN)** is a 9-digit number that that you need to work in Canada. A SIN is issued to one person only and it cannot legally be used by anyone else.

What do I need to apply?

To apply for a SIN online, you must provide a minimum of **3** documents:

1. A valid **primary identity document** that proves your identity and legal status in Canada, such as:
2. A valid **secondary identity document** to confirm your identity, such as a passport or provincial or territorial identification:



Work or Study permit issued by IRCC that states the "May accept employment" or "May work in Canada"

Confirmation of Permanent Residence issued by IRCC



Permanent Resident Card
(PR card) issued by IRCC



Foreign Passport



Driver's License



Health Card

***Note:** Type your names as they appear on your primary identity document.

Applicant's Information

First Given Name (required) *

Other Given Name(s)

Family Name (required) *

3. A **proof of address** with your name and address


***Note:** Your address must match the address on your proof of address document.



Any letter or document issued by a school, college or university



Bill or contract from a cell phone or other service provider



Employment contract with applicant's name and address



Letter from an organization or institution attesting the applicant's address and signed by a representative of the organization

A **supporting document** may be required if the name indicated on your primary or secondary document is different from the name you are currently using.

For more information about the documents required to apply for a SIN, visit Canada.ca → Jobs → Apply for a Social Insurance Number (SIN) or scan the QR code to register for a live information session and demonstration of the online SIN application.

Where do I apply?

Submit a SIN application online within a secure and protected environment using the eSIN portal at sin-nas.canada.ca/en/Sin/



Numéro d'assurance sociale (NAS) pour Nouveaux arrivants

Qu'est-ce qu'un numéro d'assurance sociale?

Le numéro d'assurance sociale (NAS) est un numéro de 9 chiffres dont vous avez besoin pour travailler au Canada. Chaque NAS est attribué à une seule personne et ne peut pas légalement être utilisé par une autre personne.

De quoi ai-je besoin pour présenter une demande?

Pour présenter une demande en ligne, vous devez fournir un minimum de 3 documents:

1. Un document d'identité principal valide qui prouve votre identité et votre statut légal au Canada; tel que:



Permis de travail ou d'études délivré par IRCC qui indique « peut accepter un emploi » ou « peut travailler » au Canada.

Confirmation de résidence permanente délivrée par IRCC



Carte de résident permanent délivrée par IRCC

2. Un document d'identité secondaire valide qui confirme votre identité, tel qu'un passeport ou une carte d'identité provinciale ou territoriale



Passeport étranger

Permis de conduire

Carte d'assurance santé

***Remarque:** Inscrivez vos noms tels qu'ils sont inscrits sur votre document d'identité principal.

Renseignement sur le demandeur

Prénom (Champ obligatoire) *

Autres prénoms

Nom de famille (Champ obligatoire) *

3. Une preuve d'adresse qui contient votre nom et adresse


***Remarque:** Votre adresse doit être la même que celle sur votre preuve d'adresse.




Tout document délivré par une école, un collège ou une université qui contient votre nom et adresse



Contrat ou facture pour téléphone cellulaire ou autre prestataire de services publics



Contrat de travail qui indique votre nom et adresse



Lettre d'une organisation ou d'une institution attestant de l'adresse du demandeur et signée par un représentant de l'organisation ou institution

Une **pièce justificative** est nécessaire si le nom figurant sur votre document principal ou secondaire est différent de celui que vous utilisez en ce moment.

Pour plus d'information sur les documents requis pour présenter une demande de NAS en ligne, visitez Canada.ca → Emplois → Demander un numéro d'assurance-sociale ou numériser le code QR pour vous inscrire à une séance d'information et une démonstration en direct de la demande de NAS en ligne.

Où puis-je présenter une demande?

Présentez votre demande de NAS en ligne dans un environnement sécurisé et protégé en utilisant le portail eNAS à sin-nas.canada.ca/fr/Sin

